



**Reunión de Secretarios y Secretarías Académicas**  
**Red de Bibliotecas y Repositorio Institucional Abierto**

SUAREZ, Florencia Nair.

Comisión de Coordinación de la Red de Bibliotecas – Unidad de Gestión Central del RIA –  
Secretaría Académica y Posgrado

Junio 2023 – Rectorado

**Temario**

**1. Red de bibliotecas**

- a) Servicios de bibliotecas digitales
- b) Catálogo Colectivo Uteniano (CCU)
- c) Encuentro de Bibliotecas Utenianas (EBU)

**2. Repositorio Institucional Abierto**

- a) Normativa
- b) Actualidad
- c) Estadísticas

**1. Red de bibliotecas**

a) Servicios de bibliotecas digitales

• E Libro

Al comenzar el aislamiento, en marzo del 2020, la plataforma puso a disposición su colección cátedra para las Universidades públicas argentinas. De junio a noviembre de 2020 (incluye administradores y generales) había 4108 usuarios activos y se produjeron un total de 24944 visitas de junio a diciembre de 2020.

Vista la cantidad de consultas y la comparación realizada con otras plataformas de libros electrónicos, se decidió continuar con el servicio en 2021 para unos 5000 usuarios. En diciembre de dicho año se registraron 8079 y 43038 en el 2021, por lo cual se decidió continuar la suscripción para 10.000 usuarios en 2022

A diciembre de 2022 había unos 10221 usuarios activos y se registraron 27931 visitas, alcanzando una cantidad de visitas totales de casi 95000 El Sr. Rector de la UTN ha aprobado el acuerdo con e-Libro para todo el ciclo lectivo 2023. Además de la colección cátedra, con la cual cuenta desde 2020, se suma la colección de la Editorial Pearson para 10.000 usuarios.



	2020 (jun a noviembre)	2021	2022	2023 (ene a junio)
Usuarios activos TOTAL	4108	8079	10221	11917
Usuarios activos	4108	3971	2142	1696
Visitas	24944	43038	27931	23431

La colección de Pearson tiene 482 títulos, de los cuales aproximadamente la mitad se relacionan con las carreras que dicta la UTN (tanto de pregrado como de grado), con las materias básicas y con temas de educación. Esta colección, significa casi un 0,8% en relación con la Colección Cátedra, que son más de 124.000 libros

2023 (ene a junio)	Cátedra	Pearson	TOTAL
Visitas	21245	2186	23431

La cantidad de visitas de la Colección Pearson representa un 9% de la cantidad de visitas en relación con el uso de la Colección Cátedra. Sin embargo, si consideramos que la colección es un 0,8% podemos hablar de un buen uso de la Colección Pearson.

- Bidi

Con financiamiento de la SPU, el CIN puso a disposición, hasta septiembre de 2023, una plataforma de la empresa Bidi la cual se encuentra a disposición para toda la universidad. Para tal fin, el personal de biblioteca debió solicitar el alta en el módulo de administración y dar de alta a los usuarios de sus facultades.

La plataforma cuenta con gran cantidad de títulos no afines a la UTN (tiene mucha cantidad de títulos de Medicina, por ejemplo). El CIN envió una encuesta, que fue reenviada a todo el personal de bibliotecas de la UTN, para que evalúe las necesidades de la plataforma.

TOTALES	
Usuarios 2023	107
Préstamos 2023	116



Año	Mes	Usuarios Registrados	Préstamos
2023	Enero	5	6
2023	Febrero	13	14
2023	Marzo	26	39
2023	Abril	48	49
2023	Mayo	15	8

b) Catálogo Colectivo Uteniano (CCU)

En el Informe de Evaluación Institucional, en su apartado “Bibliotecas y centros de documentación”, la CONEAU observa una “diversidad de sistemas informáticos” utilizados “para la gestión de las bibliotecas y sus procesos técnicos”. Según la CONEAU, “esto agrega dificultades al momento de integrar las operaciones técnicas y el catálogo cooperativo previsto en la Red”. La CONEAU ve la necesidad de que los libros y revistas se cataloguen utilizando sistemas automatizados comunes a todas las bibliotecas.

Por otra parte, en sus recomendaciones, la CONEAU expresa “Utilizar sistemas integrados de gestión bibliotecaria que faciliten la interconexión de las bibliotecas y el desarrollo de catálogos colectivos y otros productos informacionales”.

En el año 2021 comenzó un Curso de Catalogación, destinado a profesionales no titulados en Bibliotecología que se desempeñen en labores de catalogación en las Bibliotecas de las Regionales de la UTN. Para el dictado, se contrató a la docente Soraya Zurbriggen – Profesora y Licenciada en Bibliotecología y Documentación, quien trabajó en UTN, FR Santa Fe. La segunda parte del curso se extendió a personal con formación y se realizó hasta junio del 2022.

En el curso se inscribieron 87 personas que trabajan en las bibliotecas de 31 Regionales de la UTN, siendo sólo 33 (el 34 %) de ellas, las que poseen titulación bibliotecaria. Culminaron la capacitación 34 personas que representan el 39% del total de inscriptos. De ellas, 28 aprobaron el trabajo práctico y el test final (14 bibliotecarios y 14 no bibliotecarios).

En el mes de noviembre de 2022 se compartió con las Bibliotecas un formulario web donde se recopilaron los datos con las áreas tics de cada Unidad Académica y quién será el personal encargado. Se recibieron 30 respuestas (1 de ellas en forma privada).

A partir del mes de abril del 2023 se continuó con el trabajo, diseñando las hojas de carga con sus respectivas guías, para las bases de datos bibliográfica y de autoridades bibliográficas (autores personales, entidades y congresos) siguiendo el formato MARC21, estándar internacional desarrollado por la Library of Congress y utilizado en todo el mundo.



Ministerio de Educación  
Universidad Tecnológica Nacional  
Rectorado

La Resolución de Rector N° 668/2023 aprueba el proyecto del Catálogo Colectivo Uteniano (CCU) que da cuenta de dicho proyecto, con el objeto de cumplir con las recomendaciones de CONEAU y avanzar hacia el CCU, utilizando un sistema que responda a la normativa MARC o sus versiones, en todas las bibliotecas de la UTN.

La Comisión de Coordinación de la Red de Bibliotecas, en conjunto con personal informático de la Secretaría Académica y Posgrado de la Universidad, evaluó la implementación del Koha, como Sistema de Gestión Bibliotecaria (SGB) para todas las sedes de la UTN que no posean un SGB que responda a la norma MARC (Catalogación legible por máquina) o sus versiones como UNIMARC (universal MARC).

Luego se abrieron dos líneas de trabajo. Por un lado el equipo informático de Rectorado, encabezado por el Ing. Maximiliano Benchimol, quien aconsejó sobre la implementación de los sistemas Koha a los equipos informáticos de cada Regional, que al día de hoy faltan instalarse en varias regionales. Para las Bibliotecas que aún no hayan podido instalar sus respectivos Sistemas de gestión Koha, está habilitado el Koha (intra), que se halla temporalmente habilitado en un servidor del Rectorado para que a aquellas unidades de información que no pudiesen instalarlo, puedan cargar sus registros en dicho servidor posibilitando que esos registros sean exportados al sistema de gestión de su Facultad.

Por otro lado, el equipo de capacitación bibliotecaria, conducido por Soraya Zurbriggen y Laura Galarza, comenzó en mayo 2023 con los primeros encuentros de apoyo y acompañamiento al personal que trabaja en las bibliotecas en la catalogación de las colecciones. Se establecieron 2 clases por semana, los jueves para el personal bibliotecario en un acompañamiento en el manejo del formato MARC21 y en la resolución de algunos casos prácticos que se fueron presentando; y los días viernes para el personal no bibliotecario cuyo objetivo fue repasar y revisar contenidos, resolución de casos prácticos y del uso del formato.

Desde la Secretaría Académica del Rectorado con fecha 11/5/2023 se ha enviado a las Secretarías académicas de Facultades con copia a las Bibliotecas y áreas de tics un instructivo de instalación rápida del sistema de gestión bibliotecaria KOHA. Además se compartió una guía de instalación detallada.

Por otra parte, se enviaron el día 23/5/2023 los campos de las hojas de carga de MARC21 en Koha del catálogo bibliográfico y del catálogo de autoridades bibliográficas: autor personal, entidad y congreso.

Con fecha 24/5/2023 se han enviado los usuarios y contraseñas del Koha (intra). Además, se han ido enviando de acuerdo con la generación de nuevos usuarios.



Ministerio de Educación  
Universidad Tecnológica Nacional  
Rectorado

Además se contactó a las bibliotecas con la editorial Alfagrama, quien elevó una oferta en cuanto a la Clasificación Decimal Universal, versión completa edición 2000. Es de destacar la necesidad de que, aquellas Unidades Académicas que clasifiquen con CDU, cuenten con una versión completa (no abreviada)

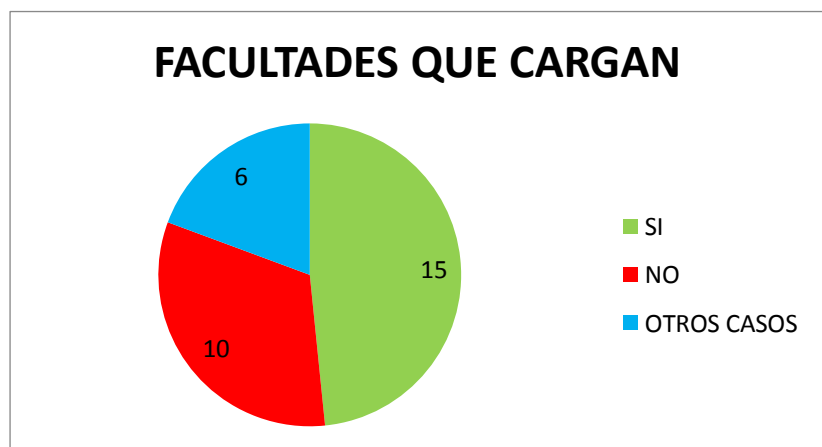
Las docentes han creado un grupo de whatsapp para mantener un contacto más directo con el personal, donde semanalmente se envía el enlace de las clases virtuales via zoom, donde también se ha compartido las hojas de carga del bibliográfico como también el de autoridades para que el personal gestione la importación a cada Koha de Facultad.

Se agrega un detalle especificando las Unidades Académicas en el **Anexo I**

FACULTADES QUE SE CONECTAN	
SI	13
NO	9
A VECES	2
NUEVO PERSONAL	1
OTROS CASOS	6

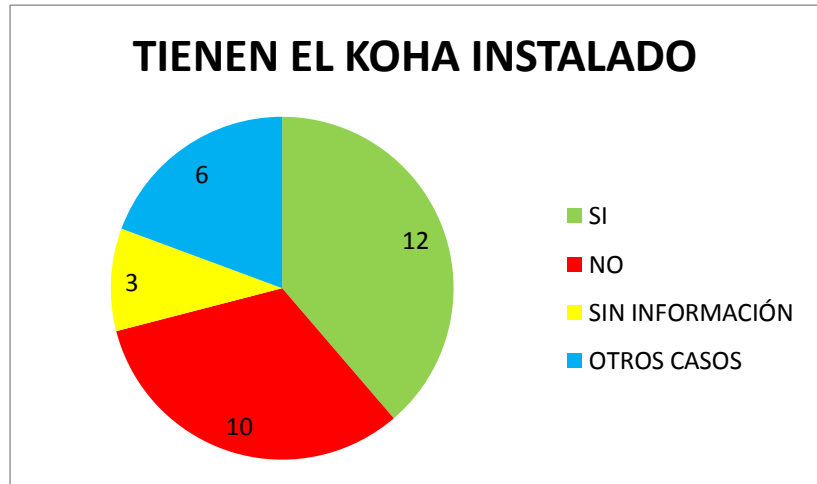


FACULTADES QUE CARGAN	
SI	15
NO	10
OTROS CASOS	6

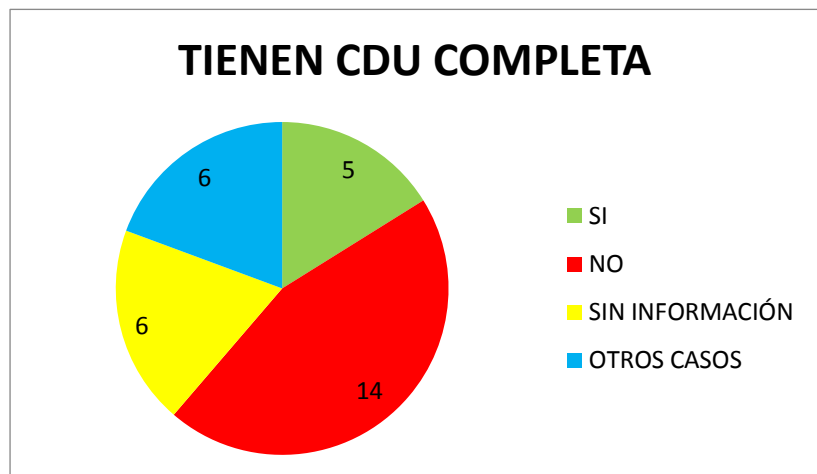




TIENEN EL KOHA INSTALADO	
SI	12
NO	10
SIN INFORMACIÓN	3
OTROS CASOS	6



TIENEN CDU COMPLETA	
SI	5
NO	14
SIN INFORMACIÓN	6
OTROS CASOS	6



c) Encuentro de Bibliotecas Utenianas (EBU)

Los encuentros se realizan de forma ininterrumpida desde 2013. Incluso en 2020, durante la pandemia y el aislamiento por Covid 19, se realizó de forma virtual, llegando de esta forma al 11º encuentro este año.

Estas jornadas son importantes como encuentro para el personal de biblioteca de una universidad federal como la UTN, quienes trabajan en red todo el año pero se juntan de manera presencial únicamente en esta ocasión.

En reiteradas ocasiones, surgió de estos encuentros la necesidad de que se realice, al menos una vez, el EBU en Rectorado. Uno de los motivos es la facilidad de traslado a Buenos Aires desde cualquier provincia donde la UTN tiene sede. Sin embargo, la necesidad primordial de que el encuentro se realice en Rectorado se centra en visibilizar a las autoridades, especialmente



Ministerio de Educación  
Universidad Tecnológica Nacional  
Rectorado

Rector y Secretaria Académica, el trabajo que se realiza en las bibliotecas de las unidades académicas. Este año, es particularmente importante esta necesidad dado que se está conformando definitivamente el proyecto del Catálogo Colectivo Uteniano (CCU).

Finalmente, es de importancia que el EBU no pierda su espíritu: en definitiva, el encuentro es de bibliotecas y, dado que en Rectorado no hay biblioteca, sería deseable que el segundo día de las jornadas se lleve a cabo en alguna de las bibliotecas de las Facultades Regionales. En este sentido, se propone a la Facultad Regional Haedo para visita y realización de actividades en el segundo día.

Se realizará los días martes 19 de septiembre en Rectorado y miércoles 20 en la FRH.

La temática tendrá como ejes centrales: sistema de gestión de información bibliotecaria, evaluación externa bibliotecaria (CONEAU), Inteligencia Artificial (IA) y servicios. Para la organización de los EBU, se requiere un lema que unifique y de cuenta de las temáticas a tratar durante los días de la jornada. El lema de este año será: “Construyendo el conocimiento del mañana”. Este lema fue generado por IA en LuzIA y elegido por la Comisión de Coordinación de la Red.

En el temario se propone:

- Presentación de CCU, Koha y avances.
- Evaluación externa en bibliotecas (Centrada en sistema de gestión y catálogo colectivo).  
Confirmada: Belarmina Benitez, evaluadora de CONEAU
- Inteligencia Artificial en biblioteca y derechos de autor
- Resultados del curso Rediab-CIN sobre producción de material accesible
- Informe Red de bibliotecas y puesta en común de necesidades y problemáticas.
- Recorrido por FRH, su biblioteca y la Biblioteca parlante sur

Se envió por mail y por whatsapp el formulario de inscripción. Al momento de este informe (26/06/2023), hay 21 personas inscriptas.

## 2. Repositorio Institucional Abierto

### a) Normativa

- Nacional
  - **2011:** Sistema Nacional de Repositorios Digitales (SNRD)
  - **2013:** Ley 26.899: Creación de Repositorios Digitales Institucionales de Acceso Abierto, Propios o Compartidos

Según el **Art 5º** de la Ley, los autores y autoras “tienen que depositar o autorizar expresamente el depósito de una copia de la versión final de su producción científico-



Ministerio de Educación  
Universidad Tecnológica Nacional  
Rectorado

tecnológica publicada o aceptada para publicación y/o que haya atravesado un proceso de aprobación (...) en un plazo no mayor a los seis (6) meses desde la fecha de su publicación oficial o de su aprobación.”. Toda nuestra normativa es concordante con estos plazos.

– **2016:** Res 753 – E/2016 del Ministerio de Ciencia, Tecnología e Innovación Productiva

El **Artículo 4º** de la **Res 753/2016**: Los sujetos deberán, “de acuerdo con las políticas que establezcan sus instituciones y organismos”, entregar para su depósito en el repositorio de su institución “la versión final de su producción científico tecnológica publicada o aceptada para publicación y/o que haya atravesado un proceso de aprobación por una autoridad competente o con jurisdicción en la materia y los conjuntos de datos generados durante el proyecto de investigación”. Al hablar de “proceso de aprobación por una autoridad competente” también consideramos que la aprobación de un Proyecto o Trabajo Final entra de este proceso

**Artículo 21º:** ejemplifica cuáles son estos documentos, entre los que se encuentran: artículos científicos, obras monográficas, tesis de posgrado, tesis de grado (lo que en nuestra universidad consideramos proyectos finales, trabajos finales, trabajos de seminarios finales y afines), entre otros.

Glosario: se define como “Producción científico-tecnológica” a todo el “conjunto de documentos resultantes de la realización de actividades científico-tecnológicas que atraviesan un proceso de evaluación de calidad, hayan sido estos publicados o no. Estos documentos, incluyen: artículos de revistas, trabajos científicotécnicos, libros y partes de libros, presentaciones a congresos, tesis académicas, datos primarios, etc.”

- UTN

- **2015:** Ordenanza N° 1480: Crea el Repositorio Institucional Abierto

- **2015:** Ordenanza N° 1514: Aprueba las Políticas del Repositorio Institucional Abierto de la UTN

- **2017:** Ordenanza N° 1604: Aprueba las Políticas de Acceso Abierto de la UTN

Ambas exigen que los miembros autores depositen una copia digital de toda obra que haya sido financiada con fondos públicos a saber: trabajos de investigación que hayan sido aceptados para publicación; documentos presentados en congresos; tesis, tesinas y trabajos/proyectos finales de grado y tesis y trabajos finales de posgrado; entre otros

- **2018:** Ordenanza N° 1672: Aprueba las Políticas de Datos Primarios de la UTN





Ministerio de Educación  
Universidad Tecnológica Nacional  
Rectorado

- **2019:** Ordenanza N° 1735: Aprueba el Reglamento General de Tesis para las Licenciaturas organizadas como Ciclos de Complementación Curricular. (Modificada parcialmente por Ordenanza N° 1839, no en este punto)

En el punto 6.5 establece que una vez que el/la estudiante haya aprobado la instancia de defensa oral deberá presentar un ejemplar impreso y otro digital en formato soportado por el RIA. Este es requisito indispensable para la tramitación del título.

- **2021:** Ordenanza N° 1825: Establece el Formato mínimo para la presentación de los proyectos finales de las carreras de grado de la UTN

Una vez que el o la estudiante haya aprobado el Proyecto Final, deberá presentar un ejemplar digital para su depósito en el RIA y firmar la Licencia de depósito con cesión no exclusiva de derechos, que ya hemos mencionado.

b) Actualidad

Año	2016	2017	2018	2019	2020	2021	2022	2023*
<b>TOTAL Objetos Digitales</b>	<b>238</b>	<b>455</b>	<b>1415</b>	<b>2153</b>	<b>2520</b>	<b>3618</b>	<b>4983</b>	<b>5605</b>

La cantidad de OD depositados es de un total de 5605 OD.

Año	2016	2017	2018	2019	2020	2021	2022	2023*
<b>Objetos Digitales por año</b>	238	217	960	738	367	1098	1365	622

\* Fecha de relevamiento: 26/06/2023

La cantidad de OD depositados en 2023 hasta el momento es 622, cantidad inferior para el mismo período del año pasado (753 en junio 2022)

La cantidad de búsquedas totales es de 1.635.945\*.

Ranking de cargas por año **	
Año	Cantidad OD
2022	1365
2021	1098
2018	920
2019	738
2020	367
2016	238
2017	217

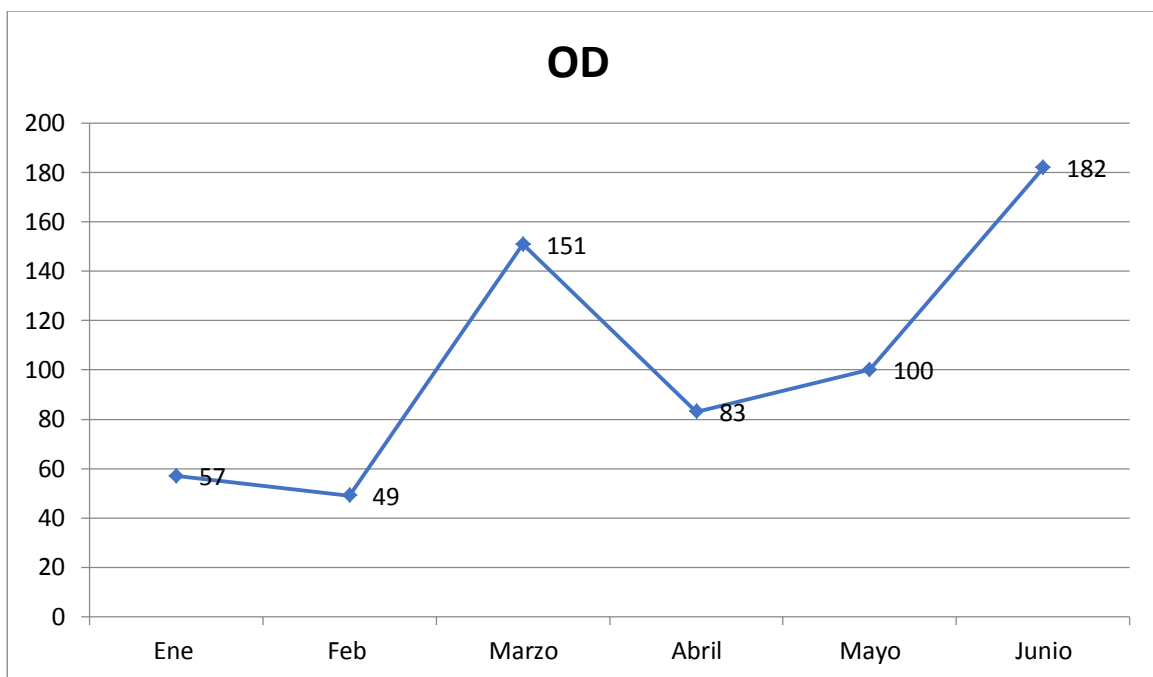


Ministerio de Educación  
Universidad Tecnológica Nacional  
Rectorado

\*\* No tiene en cuenta el 2023

La cantidad de OD depositados este mes fue de 182 OD, mayor cantidad que el mes pasado y que el mismo período en el año pasado (135 en junio 2022). Es la mayor cantidad de OD depositados en todo el 2023

2023	Ene	Feb	Marzo	Abril	Mayo	Junio
OD	57	49	151	83	100	182



Hay 3 UA que no depositaron (General Pacheco, Mar del Plata, INSPT). 2 de ellas están interesadas en reactivar el RIA y organizar talleres o charlas al respecto. Siempre se destaca la opción de organizar este tipo de charlas de acuerdo con las necesidades de las FR

### c) Estadísticas

Todos los meses se envía el relevamiento a la Comisión de Ciencia, Tecnología y Posgrado del Consejo Superior. Además se informa en el plenario y envía a decana, decanos, consejeros y consejeras superiores; a secretarios académicos y secretarías académicas y a personal de bibliotecas.

El relevamiento, hasta el momento, se realiza de forma manual. No hay estadísticas desarrolladas en el sistema que se puedan exportar



Ministerio de Educación  
 Universidad Tecnológica Nacional  
 Rectorado

Se analiza comunidad por comunidad. Hasta febrero de 2022 el relevamiento tenía en cuenta:

- En Hoja RIA: Cantidad de OD digitales totales por año (columna B a H), cantidades totales por mes en el corriente año (I a M) y cantidad cargados en el corriente año, en este caso 2023 (columna N). Las celdas que se ven en otro color es para distinguir a simple vista aquellas FR que subieron OD en el último mes, frente a las que no (en blanco) y en rojo las que no depositaron en todo el año.

En porcentaje de carga (columna O) se ve el porcentaje que aumentó cada FR en lo que va del año.

	B	C	D	E	F	G	H	I	J	K	L	M	N	O
	Total OD 2016	Total de OD 2017	Total de OD 2018	Total de OD 2019	Total de OD 2020	Total de OD 2021	Total de OD Dic 2022*	Total de OD Ene-Feb 2023 *1	Total de OD Feb 2023 *2	Total de OD Mar 2023 *3	Total de OD Abril 2023 *4	Total de OD Mayo 2023 *5	Cargados 2023	Porcentaje de carga en FR
1														
2	0	0	2	22	33	124	138	138	139	140	144	144	6	4,35
3	4	6	26	39	42	84	116	116	117	126	131	135	19	16,38
4	1	2	21	42	47	200	306	306	306	315	325	343	37	12,09
5	0	0	19	23	23	26	80	80	83	86	86	90	10	12,50
6	138	171	273	348	420	697	781	792	797	802	805	809	28	3,59
7	27	61	101	124	141	175	214	217	217	221	224	230	16	7,48
8	0	0	24	32	33	113	475	477	483	501	501	502	27	5,68
9	0	0	2	4	11	11	37	38	38	41	41	44	7	18,92
10	0	0	0	46	126	146	163	167	171	179	180	196	33	20,25
11	2	13	23	25	25	26	37	37	37	37	37	37	0	0,00
12	2	2	4	15	15	15	18	18	20	19	19	19	1	5,56
13	0	0	332	480	496	549	586	586	589	591	592	592	6	1,02
14	2	3	7	29	29	36	65	65	68	74	77	82	17	26,15

- En Hoja Cargas x año: OD digitales cargados cada año (columna B a H) y cantidad total de OD cargados (columna I).

*2015 SIN DATOS									
Total OD 2016	Total OD 2017	Total OD 2018	Total OD 2019	Total OD 2020	Total OD 2021	Total de OD 2022	Cargas OD 2023	Total OD cargados	
0	0	2	20	11	91	138	6	144	
4	2	20	13	3	42	116	19	135	
1	1	19	21	5	153	306	37	343	
0	0	19	4	0	3	80	10	90	
138	33	102	75	72	277	781	28	809	
27	34	40	23	17	34	214	16	230	
0	0	24	8	1	80	475	27	502	



Ministerio de Educación  
 Universidad Tecnológica Nacional  
 Rectorado

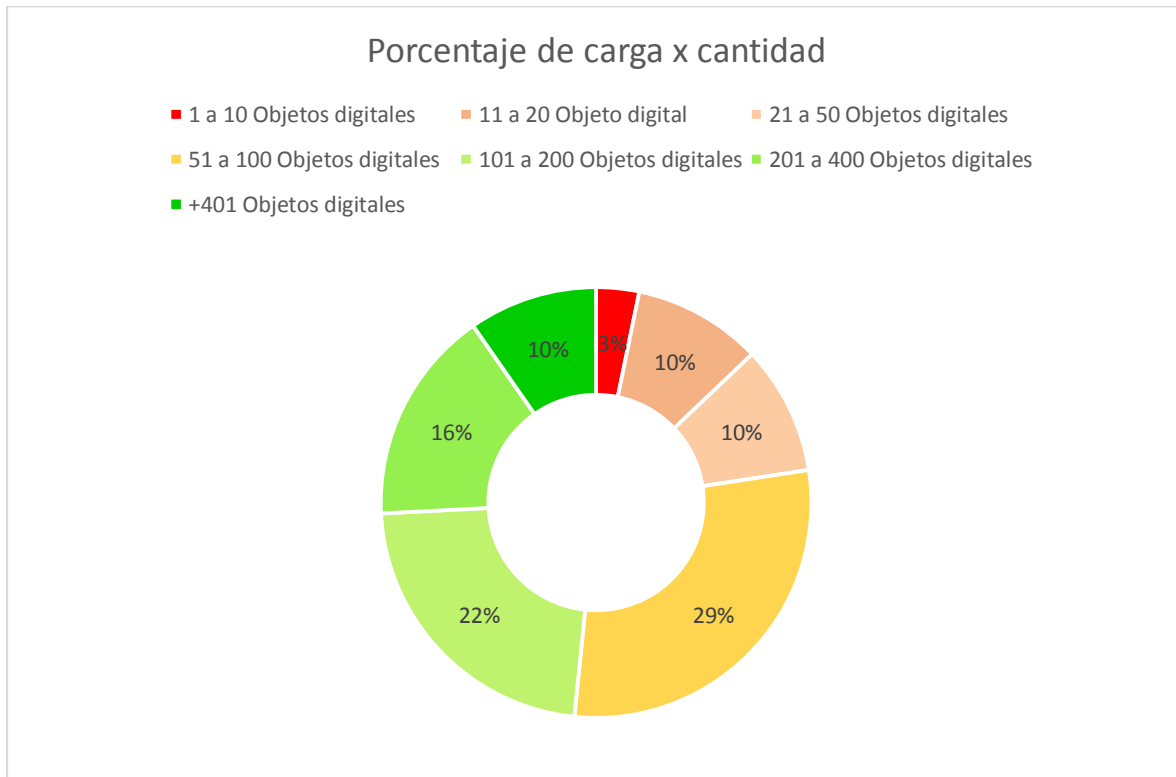
- En Hoja Búsquedas se vuelcan la cantidad de búsquedas totales y por mes

	A	B	C	D	E	F	G	H	I	J	K	L	M
1	Unidad Académica	2016	2017	2018	2019	2020	2021	2022	ene-23	feb-23	mar-23	abr-23	may-23
2	Totales	S/D	S/D	S/D	S/D	S/D	646414	1.388.471	1.482.762	1.491.095	1.542.752	1.586.636	1.621.621
3	Mensuales								94.291	8.333	51.657	43.884	34.985
4													
5	Se empieza a relevar en nov de 2021												
6													

- En Hoja Ranking: Se hace un ranking de acuerdo a la cantidad de OD cargados. Desde más OD cargados, hasta menos. Se dividen por categorías, de acuerdo a las cantidades, por eso los colores. En la columna C se ve cuántas FR corresponden a cada categoría

B	C
<b>Cantidad de OD 2016-2023*</b>	
809	3
592	
502	
372	5
343	
245	
230	
230	
214	7
196	
145	
144	
142	
135	
101	
98	9
93	
90	
88	
86	
82	
79	
66	
65	3
44	
37	
23	3
19	
19	
12	1
9	

Clasificación		
1 a 10 Objetos digitales		1
11 a 20 Objeto digital		3
21 a 50 Objetos digitales		3
51 a 100 Objetos digitales		9
101 a 200 Objetos digitales		7
201 a 400 Objetos digitales		5
+401 Objetos digitales		3
*2015 SIN DATOS		



- En Hoja Desglose Grado Posgrado se comenzaron a desglosar los OD en
  - producción de grado (proyectos finales / tesinas de CCC),
  - pregrado,
  - posgrado e investigación,
  - revistas
  - material institucional y otros.

No se incluyen los OD de Edutecne ni la categoría "Otros".

Se agregan los IDA (índice de desarrollo académico) y IPI (Índice de producción en investigación) por Facultad Regional. La finalidad de agregar estos índices es ver una comparación más real entre FR, si la cantidad de OD se acerca o no a los índices que posee cada FR.

Por otra parte, da una imagen más real dentro de la misma UA, si uno de los índices es alto, pero la cantidad de OD de esa categoría es bajo, se puede detectar ahí un problema en la carga. Para esto, además, hay dos columnas - %RIA- que dan cuenta del porcentaje por FR con relación al 100% de OD. De este modo se permite visualizar cuan lejos o cerca está este porcentaje en relación con los indicadores IDA e IPI



Ministerio de Educación  
Universidad Tecnológica Nacional  
Rectorado

Total de OD Mayo *5									
Proyectos finales y tesinas CCC	Pregrado	IDA	%RIA	Posgrado/ investigación	IPI	%RIA	Revistas	Material institucional y otros	Cargados 2023*
43		2,94	2,64	40	1	1,14	60	1	144
24		4,1	1,47	109	8,39	3,12		2	135
1		11,22	0,06	342	5,6	9,79			343
24	1	0,65	1,54	47	2,49	1,35	15	3	90
230	8	3,35	14,62	548	4,94	15,68	8	15	809
100	45	2,16	8,91	81	1,63	2,32		4	230
14		10,63	0,86	487	11,87	13,94		1	502
21		1,93	1,29	23	1,59	0,66			44
44		3,88	2,70	143	2,85	4,09		9	196
11	7	3,52	1,11	19	0,92	0,54			37
		1,78	0,00	19	1,41	0,54			19
168	4	5,34	10,57	420	4,26	12,02			592



**ANEXO I**

**FACULTADES PARTICIPANDO DEL PROYECTO**

FACULTAD	SE CONECTA	CARGA EN KOHA O INTRA	KOHA INSTALADO	CDU	CURSO 2021/2022
Bahía Blanca	SI	SI	SI	SI	SI
Chubut	SI	SI	SI	NO	TIENE FORMACIÓN
Concordia	NO	SI	NO	NO	TIENE FORMACIÓN
Córdoba	NO	NO	S/I	S/I	NO
del Neuquén	NO	NO	NO	NO	SI
Delta	SI	SI	SI	S/I	TIENE FORMACIÓN
General Pacheco	NO	NO	NO	NO	NO
Haedo	NO	SI	SI	S/I	SI
INSPT	A VECES	SI	NO	NO	NO
La Plata	SI	SI	SI	SI	TIENE FORMACIÓN
La Rioja	SI	SI	SI	S/I	SI
Mendoza	NO	NO	S/I	S/I	NO
Paraná	SI	SI	SI	NO	TIENE FORMACIÓN
Rafaela	SI	SI	NO	NO	TIENE FORMACIÓN
Reconquista	SI	SI	SI	SI	TIENE FORMACIÓN
Resistencia	SI	SI	SI	SI	SI
Rosario	NO	NO	NO	NO	NO
San Francisco	SI	SI	SI	NO	TIENE FORMACIÓN
San Nicolás	NO	NO	NO	NO	NO
Santa Cruz	NUEVA	NO	NO	NO	TIENE FORMACIÓN
Tierra del Fuego	SI	SI	SI	NO	SI
Trenque Lauquen	NO	NO	NO	NO	TIENE FORMACIÓN
Tucumán	A VECES	NO	NO	NO	NO
Venado Tuerto	SI	NO	S/I	S/I	NO
Villa María	SI	SI	SI	NO	SI

**OTROS cCASOS**

FACULTAD	Detalle
Avellaneda	No se han inscripto para recibir apoyo debido a que son bibliotecarios profesionales y poseen conocimiento en Marc21. Han cargado eventualmente en el INTRA
Buenos Aires	Posee un Sistema de Gestión en PNB que es compatible con Marc21, es por ello que dicha facultad no se halla recibiendo la misma. Este sistema permite ser importado al Koha para el CCU
Concepción del Uruguay	No se han inscripto para recibir apoyo debido a que son bibliotecarios profesionales y poseen conocimiento en Marc21. Han cargado eventualmente en el INTRA



Ministerio de Educación  
Universidad Tecnológica Nacional  
Rectorado

Mar del Plata	Ya trabaja en Koha. Alan Kollar pertenece al proyecto, es conocedor del sistema y no necesita acompañamiento. Sin embargo está al tanto e involucrado en el CCU.
Santa Fe	Trabaja hace bastante tiempo con un sistema de gestión Koha, cuenta con personal bibliotecario de profesión
San Rafael	Como sistema de gestión utiliza koha, Utiliza ISBD para la descripción lo realiza de forma completa y correcta. La versión anterior del SG koha quedó sin funcionamiento debido a que se quemó el servidor donde estaba alojado se quemó y aún no se puede recuperar